






Ingersoll - 取扱説明書 -
1892
Made in China

防水性能について

SATM～（型により異なります）。防水性能はSATMまで日常生活防水、10ATMで日常生活強化防水に相当します。お持ちのモデルがどのくらいの深さまで使用できるかご確認ください。

					
防水	○	×	×	×	×
3 気圧 / IP68	○	○	×	×	×
5 気圧	○	○	×	×	×
10 気圧	○	○	○	×	×
20 気圧 / 30 気圧	○	○	○	○	○

P1

自動巻き時計について

自動巻き時計は、着用者の自然な手首の動きによって動力を得て、自動的にぜんまいを巻き上げる機械式時計です。自動巻き機構は、着用者の動きの強さに依存します。時計を初めて受け取った際、針が動いていない場合があります。これは時計に動力がないためです。

【時計の始動方法】

リューズ通常位置で時計回りに15～20回回して、時計を着用してください。

【自動巻き時計の動作期間】

時計を手首から外した場合、最大30時間まで動力を維持できます。この期間を超えると、時計は停止し、再度手動でぜんまいを巻き上げる必要があります。

【標準的な日差（時間誤差範囲）】

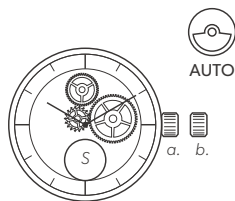
通常の使用条件下で1日あたり-40秒から+40秒です。

【注意事項】

- ・睡眠中に時計を着用しても、手首の動きが不十分なため、自動巻き機能を維持できない場合があります。ぜんまいを巻きすぎないでください。時計の機構に損傷を与える可能性があります。

P2

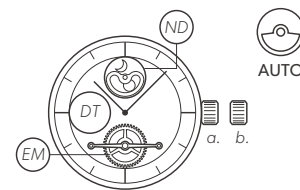
設定方法：Hangzhou HZ2741、2742、2743 機械式腕時計（2針 / 小秒針）



- (S) - 小秒針
(a) - リューズ / 通常動作および手動巻き上げ位置
(手動巻き上げを行う際は、時計回りに回してください)
(b) - リューズ / 時刻調整位置
(時計回りにリューズを回し、時刻調整後は a の位置に戻します)

P3

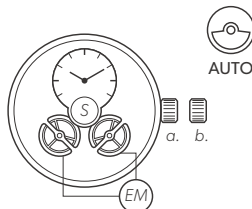
設定方法：Liaocheng Z2031 機械式腕時計（ムーンフェイス / デュアルタイム）



- (ND) - ムーンフェイス
(DT) - デュアルタイム（2つ目の時刻表示）
(EM) - 露出ムーブメント
(a) - リューズ / 通常動作および手動巻き上げ位置
(手動巻き上げを行う際は、時計回りに回してください)
(b) - リューズ / 時刻調整位置
・反時計回りに回して、デュアルタイムを設定します。
・デュアルタイムを設定した後、リューズを時計回りに回してメイン時刻を設定します。
(午前・午後にご注意ください。12 時位置の太陽 / 月の文字盤が午前・午後を表します。)
・最後にリューズを位置 a（通常動作 / 手動巻き上げ位置）に戻してください。

P4

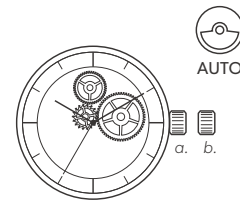
設定方法：Shanghai JHLS33-1 機械式腕時計（2針 / 小秒針）



- (S) - 小秒針
(EM) - 露出ムーブメント
(a) - リューズ / 通常動作および手動巻き上げ位置
(手動巻き上げを行う際は、時計回りに回してください)
(b) - リューズ / 時刻調整位置
(時計回りにリューズを回し、時刻調整後は a の位置に戻します)

P5

設定方法：Liaocheng M2761-1A、Hangzhou HZ28D5D 機械式腕時計（3針）



- (a) - リューズ / 通常動作および手動巻き上げ位置
(手動巻き上げを行う際は、時計回りに回してください)
(b) - リューズ / 時刻調整位置
(時計回りにリューズを回し、時刻調整後は a の位置に戻します)

P6